	Mode Opérateur Papier généré à partir du mode opératoire Vidéo	Code SKU	Date : 10/07/2020
Atelier LE CREUSOT	Nettoyage Barres Laiton Escalier - 01.00.01 Créé par : AXAUNE		

Distributeur du logiciel **ModOP Vidéo ULTRA** :
AXAUNE fidelity - Tel. 03 85 55 21 81 - www.axaune.fr

Nettoyage Barres Laiton Escalier

De quoi s'agit-il ?

Nettoyage de barres en laiton

Remarques :

- Le laiton / cuivre peut assécher les mains
- Dans le cas de barres plates striées, vous pouvez utiliser la spatule pour que la laine de fer puisse accéder aux parties difficiles.

Durée :


Environ 7 à 10 minutes par barre

Liste des opérations

- 1- Points clés de la procédure
- 2- Enduire de Citron
- 3- Frotter à l'éponge (Face rugueuse)
- 4- Frotter à la laine de fer 000
- 5- Nettoyer les extrémités
- 6- Résultat après nettoyage

Illustration du poste de travail



	Mode Opérateur Papier généré à partir du mode opératoire Vidéo	Code SKU	Date : 10/07/2020
Atelier LE CREUSOT	Nettoyage Barres Laiton Escalier - 01.00.01 Créé par : AXAUNE		

Distributeur du logiciel **ModOP Vidéo ULTRA** :
AXAUNE fidelity - Tel. 03 85 55 21 81 - www.axaune.fr

Illustration du matériel utilisé





**Mode Opérateur Papier généré
à partir du mode opératoire Vidéo**

Code SKU

Date :
10/07/2020

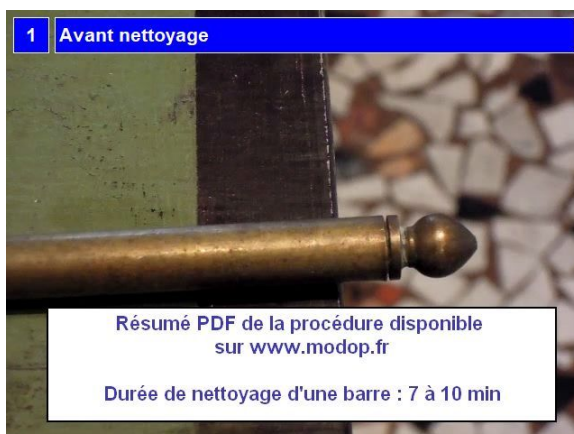
Atelier
LE CREUSOT


Nettoyage Barres Laiton Escalier - 01.00.01
Créé par : AXAUNE

Distributeur du logiciel **ModOP Vidéo ULTRA** :
AXAUNE fidelity - Tel. 03 85 55 21 81 - www.axaune.fr

Opération 1 : Points clés de la procédure

Opérations élémentaires	Sécurité	AutoContrôle	Insctuction	Gestuel
1- Avant nettoyage				○
2- Frotter au citron pur			Citron pur	
3- Surveiller l'état de l'éponge			Eponge coté dur (enduit de Pierre blanche)	
4- Frotter avec la laine de fer				○
5- Gratter les zones difficiles			Laine de fer et spatule	
6- Résultat après nettoyage				○



	Mode Opérateur Papier généré à partir du mode opérateur Vidéo	Code SKU	Date : 10/07/2020
Atelier LE CREUSOT	Nettoyage Barres Laiton Escalier - 01.00.01 Créé par : AXAUNE		

Distributeur du logiciel **ModOP Vidéo ULTRA** :
AXAUNE fidelity - Tel. 03 85 55 21 81 - www.axaune.fr

Opération 2 : Enduire de Citron

Opérations élémentaires	Sécurité	AutoContrôle	Insctuction	Gestuel
1- Frotter au citron pur				○
2- Insister sur les extrémités				○




	Mode Opérateur Papier généré à partir du mode opératoire Vidéo	Code SKU	Date : 10/07/2020
Atelier LE CREUSOT	Nettoyage Barres Laiton Escalier - 01.00.01 Créé par : AXAUNE		

Distributeur du logiciel **ModOP Vidéo ULTRA** :
AXAUNE fidelity - Tel. 03 85 55 21 81 - www.axaune.fr

Opération 3 : Frotter à l'éponge (Face rugueuse)

Opérations élémentaires	Sécurité	AutoContrôle	Insctuction	Gestuel
1- Enduire l'éponge de pierre blanche			Face dure enduite de pierre blanche	
2- Frotter la barre			Côté dur de l'éponge	
3- Surveiller l'état de l'éponge		○		
4- Rincer à l'éponge			Utiliser le côté doux de l'éponge	



	Mode Opérateur Papier généré à partir du mode opératoire Vidéo	Code SKU	Date : 10/07/2020
Atelier LE CREUSOT	Nettoyage Barres Laiton Escalier - 01.00.01 Créé par : AXAUNE		

Distributeur du logiciel **ModOP Vidéo ULTRA** :
AXAUNE fidelity - Tel. 03 85 55 21 81 - www.axaune.fr

Opération 4 : Frotter à la laine de fer 000

Opérations élémentaires	Sécurité	AutoContrôle	Insctuction	Gestuel
1- Prendre Paille de fer				○
2- Frotter la barre avec la laine de fer				○
3- Insister dans les Creux et Parties difficiles				○



	Mode Opérateur Papier généré à partir du mode opératoire Vidéo	Code SKU	Date : 10/07/2020
Atelier LE CREUSOT	Nettoyage Barres Laiton Escalier - 01.00.01 Créé par : AXAUNE		

Distributeur du logiciel **ModOP Vidéo ULTRA** :
AXAUNE fidelity - Tel. 03 85 55 21 81 - www.axaune.fr

Opération 5 : Nettoyer les extrémités

Opérations élémentaires	Sécurité	AutoContrôle	Insctuction	Gestuel
1- Bloquer la barre et Frotter les extrémités			Frotter avec la laine de fer	<input type="radio"/>
2- Insister dans les creux				<input type="radio"/>
3- Gratter les zones difficiles			Spatule	
4- Retirer les éclats			Avec la brosse à dent	
5- Reprendre à la laine de fer				<input type="radio"/>
6- Apporter de la brillance			Frotter circulairement avec la laine de fer	
7- Vérifier l'état des extrémités				<input type="radio"/>





**Mode Opérateur Papier généré
à partir du mode opératoire Vidéo**

Code SKU

Date :
10/07/2020

Atelier
LE CREUSOT

Nettoyage Barres Laiton Escalier - 01.00.01
Créé par : AXAUNE

Distributeur du logiciel **ModOP Vidéo ULTRA** :
AXAUNE fidelity - Tel. 03 85 55 21 81 - www.axaune.fr





Opération 6 : Résultat après nettoyage

Opérations élémentaires	Sécurité	AutoContrôle	Insctuction	Gestuel
1- Extrémités				○
2- Résultat après nettoyage				○

