




Axaune Description de référentiel


Rôle	Description du référentiel ModOP Vidéo 3.6R02-01	
Historique	19/09/2013	Création Arnaud FREREJEAN
	16/09/2013	MAJ Arnaud FREREJEAN
Date de constitution		
Applicable	Version Modop 3.6R02 sur « setup-MV-3.6R02-01 » et +	
Informations Techniques		
Versions	MV_Ultra.exe	3.6.2.0
Versions	LIBEditor.exe	1.0.1.3 (LIBEditor-130530-StyleTraits-OK)
Versions	MVUInitModopType	1.0.1.0 (FichiersDates-120402-04)
Versions	MVUAxauneLicence	1.0.4.14 (CleInstall-130516-01-Ok)
Version commerciale	ModOp Vidéo ULTRA	3.6R01

Descriptions générales des modifications –**3.5R04-07 à 3.6R02-01**


Fonctions Utilisateur

U-01 – Configuration 3.6R01-01	Modification des écrans de paramétrage de Modop. Nouveaux écrans plus explicites et nouvelles possibilités de personnalisation
U-02 – Champs Personnalisés 3.6R01-01	L'utilisateur peut créer ses propres champs personnalisés, utilisables dans les entêtes, pied de page et résumés des modèles de documents
U-03 – Tableaux / RTF 3.6R01-01	Possibilité de coller des tableaux dans les zones de résumés (Résumé du Modop et Résumé des opérations) Peut être utilisé pour créer des tableaux d'historique dans les documents (résumés)
U-04 – Illustrations 3.6R01-01	Le titre des illustrations du mode opératoire devient insécable, obligeant les images associées à se trouver sur la même page que leur libellé.

	<h2>Axaune</h2> <h3>Description de référentiel</h3>
U-05 – Configuration 3.6R01-01	Première image de la vidéo <ul style="list-style-type: none"> • Celle-ci peut intégrer un logo. • Configuration possible des champs affichés
U-06 – Configuration 3.6R01-01	Dernière image de la vidéo <ul style="list-style-type: none"> • Configuration possible des champs affichés
U-07 – Fichier vidéo MOD 3.6R01-01	Intégration de la gestion des fichiers vidéo MOD
U-08 – Fichiers 3.6R01-01	Mémorisation du dernier répertoire utilisé pour sélectionner les fichiers vidéo et image. La prochaine sélection de fichiers s'ouvre directement dans le dernier répertoire utilisé.
U-09 – Langues 3.6R01-01	Mise à jour des écrans afin de permettre l'affichage de textes plus longs (pour langues anglaise ...)
U-10 – Qualités Vidéo 3.6R01-01	Configuration étendue des qualités de conversion des fichiers vidéos <ul style="list-style-type: none"> • conversion des fichiers MOV pour réglage de la qualité initiale • option de configuration de la qualité de sortie des fichiers WMV • configuration des paramètres de conversion MP4
U-11 – Conversions 3.6R01-01	Les fichiers vidéo convertis sont générés dans le même répertoire que le fichier vidéo d'origine (sauf dans le cas des fichiers issus du réseau)
U-12 – Résumés 3.6R01-01	Suppression du clignotement intempestif de l'affichage lors de la saisie des résumés des modes opératoires et des opérations
U-13 – Icones 3.6R01-01	Possibilité de création de lignes et courbes pointillées
U-14 – Icones 3.6R01-01	Nouveaux icones par défaut <ul style="list-style-type: none"> • Protections obligatoires ouïes, mains, pieds • Cercles vert et rouge trait plein et pointillé
U-15 – Modèles 3.6R01-01	Ajout d'une fonction de duplication de modèles
U-16 – Classement 3.6R02-01	Les listes déroulantes de classement sont disponibles que les champs soit en mode liste ou en mode saisie libre.

	<h2>Axaune</h2> <h3>Description de référentiel</h3>
U-17 – Mises en Page 3.6R02-01	Nouvelles options de mise en page (A4 / A3, gestion des marges ...) intégrées directement dans le modèle de documents.
U-18 – Sélection Vidéo 3.6R02-01	Les fenêtres de sélection des images et vidéo ont été enrichies d'une prévisualisation.
U-19 – Création Opération 3.6R02-01	La touche entrée permet de valider automatiquement le nom de l'opération et de passer à l'étape suivante..
U-20 – Points de Vigilance 3.6R02-01	Les images des points de vigilances sont insécables sur texte de description associé.
U-21 – Résumés 2 colonnes 3.6R02-01	L'option résumé sur 2 colonnes disparaît de Modop. Les utilisateurs pouvant insérer des tableaux dans les zones de résumés.
U-21 – Papier – Titres des opérations 3.6R02-01	Le titre des opérations sur le support papier peuvent ne pas apparaître si la couleur « blanc » est utilisée. Dans ce cas, aucune ligne « Titre des opérations » n'est ajoutée dans le document.
U-22 – Papier - Configuration Tailles Tags 3.6R02-01	Les paramètres de dimensionnement des tailles minimales et maximales des tags dans le document papier ont été étendus. A noter que si la taille des tags est verrouillée (taille maximale = taille minimale), alors la nouvelle option « Tags avec bordure » permet de dessiner une bordure autour des tags.

Fonctions internes à Modop	
I-01 – Archivages / Publication 3.6R01-01	Modification de l'algorithme utilisé lors du changement des répertoires d'archivages et de publication.
I-02 – Opérations 3.6R01-01	Gestion de la césure du nom de l'opération élémentaire sur l'écran des tagues, dans le cas d'un nom sur plusieurs lignes
I-03 – Header 3.6R01-01	L'application de génération des en-têtes et pieds de page disparaît et est intégrée directement dans Modop
I-04 - Génération 3.6R01-01	Mise à jour du composant de génération des documents PDF / HTML / DOC avec dernière version.

	<h2>Axaune</h2> <h3>Description de référentiel</h3>
I-05 – Paramétrages 3.6R02-01	Il est possible de paramétrer les chemins réseaux (Répertoire d'archives serveur et de publication) selon un nom de machine ou une adresse IP, plutôt que par un Map réseau
I-06 – Nom des modops 3.6R02-01	Intégration sans erreur des noms de modes opératoires (et opérations) contenant des caractères interdits comme partie de noms de fichiers (<>/ ? ...)
I-07 – Kit installation 3.6R02-01	Intégration de nouveaux filtres de conversion dans le kit d'installation (qualité vidéo)
I-08 – Données interne 3.6R02-01	Modification de la structure interne des modes opératoires afin de supporter de nouvelles options de mise en page
I-09 – Nom du Modop 3.6R02-01	Correction de la fonction de modification du nom du Mode opératoire à l'étape de résumé du Mode opératoire
I-10 – Résumés 3.6R02-01	Lors d'un copier coller dans une zone de résumé, les styles du texte ajouté est automatiquement redéfini selon le modèle en cours.
I11 – Vignettes 3.6R02-01	Correction d'une erreur d'affichage des vignettes sur l'écran « Liste des scènes clefs »
I12 – Points de vigilance 3.6R02-01	Correction erreur pouvant survenir lors de la destruction d'un point de vigilance.